



ТЕРРИТОРИАЛЬНЫЙ ОРГАН
ФЕДЕРАЛЬНОЙ СЛУЖБЫ
ГОСУДАРСТВЕННОЙ СТАТИСТИКИ
ПО ВОРОНЕЖСКОЙ ОБЛАСТИ

ПОТРЕБИТЕЛЬСКИЙ РЫНОК, ОПТОВАЯ ТОРГОВЛЯ И ТРАНСПОРТ

январь – сентябрь 2024 года

11.11.2024

Оперативные данные

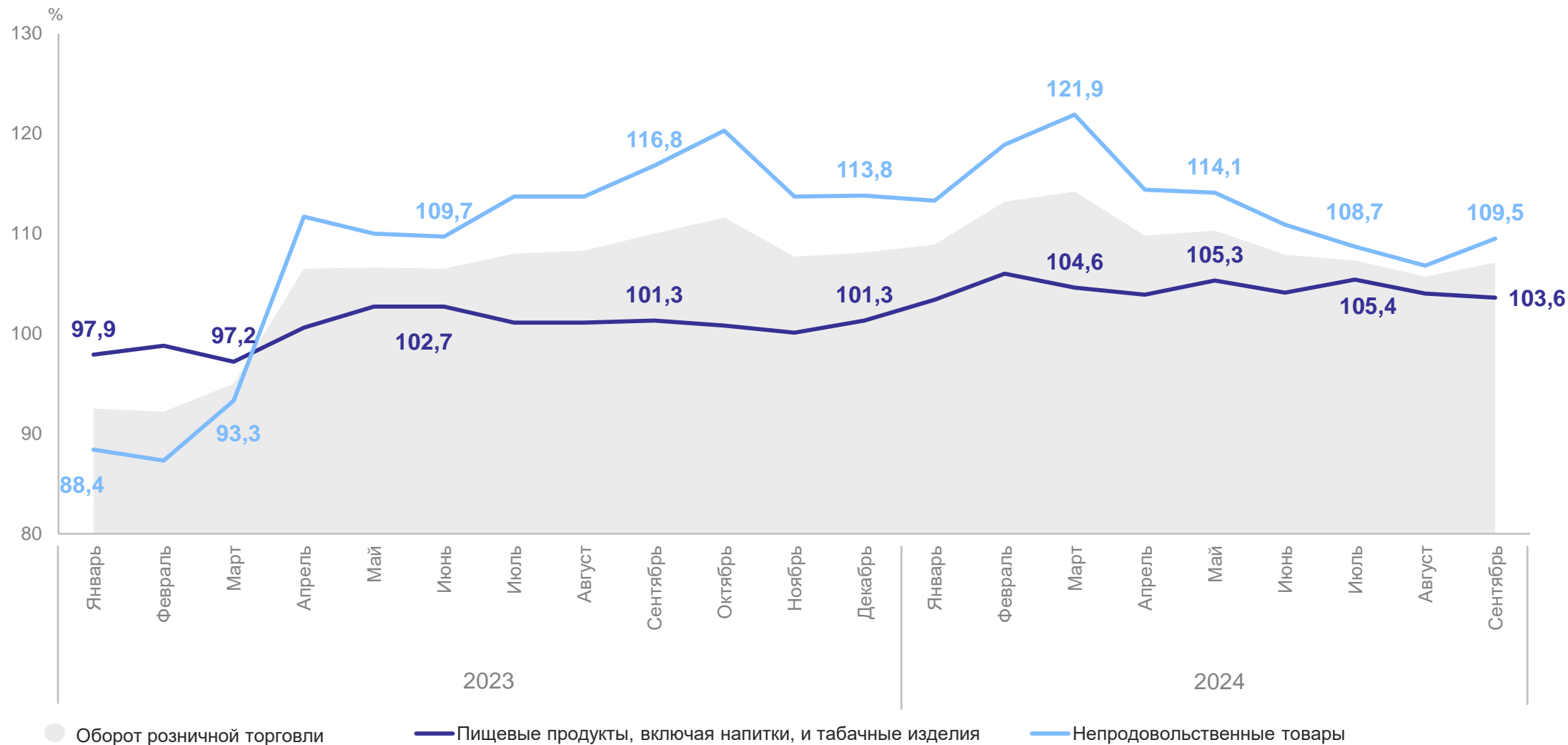
СОДЕРЖАНИЕ

Оборот розничной торговли	3
Оборот общественного питания	8
Объем платных услуг населению	9
Оборот оптовой торговли	12
Перевозки пассажиров автобусами	14
Оборот розничной торговли по субъектам ЦФО	15

ОБОРОТ РОЗНИЧНОЙ ТОРГОВЛИ

ВОРОНЕЖСТАТ

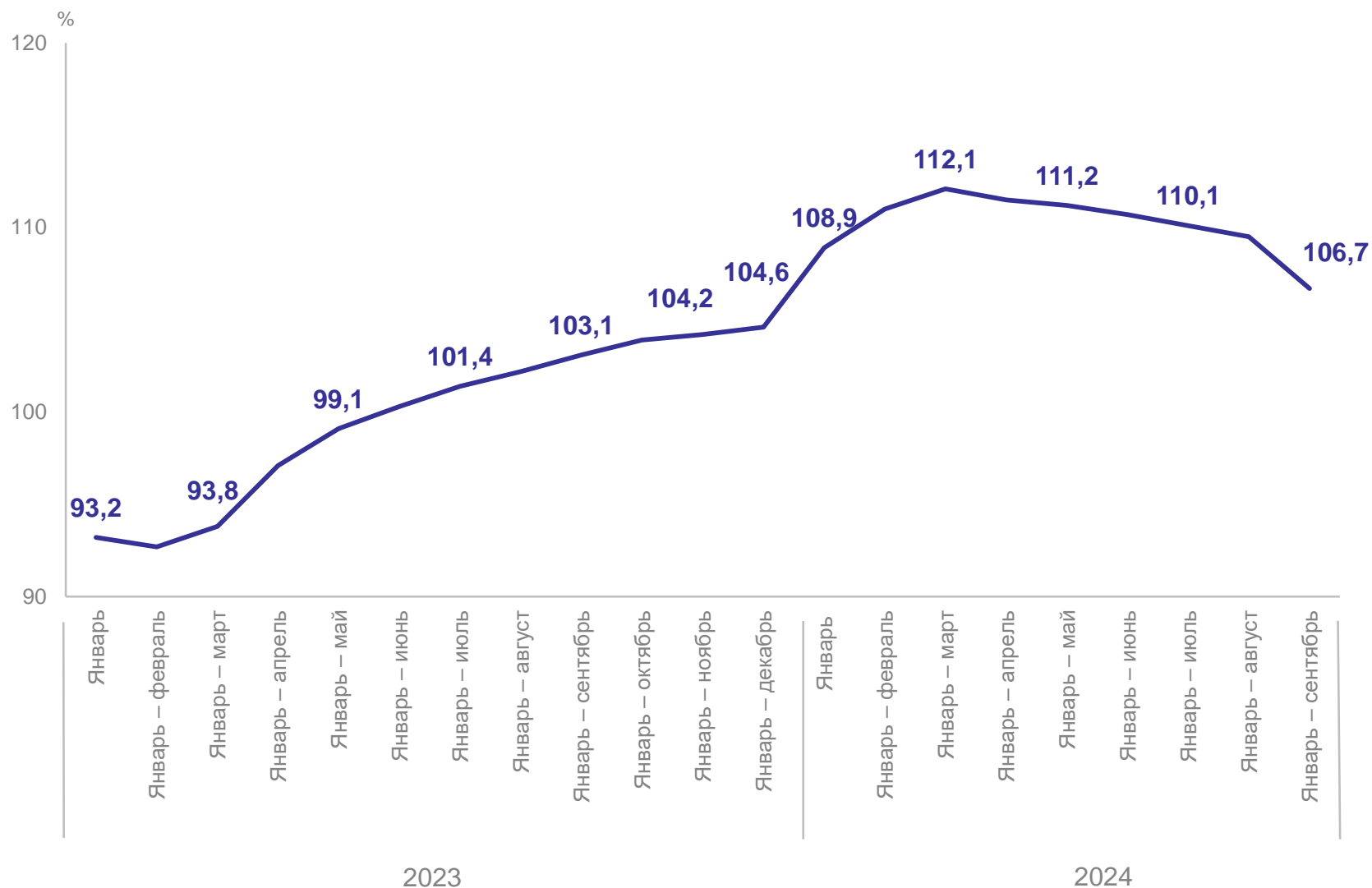
в % к соответствующему периоду предыдущего года, в сопоставимых ценах



ОБОРОТ РОЗНИЧНОЙ ТОРГОВЛИ

в % к соответствующему периоду предыдущего года, в сопоставимых ценах

ВОРОНЕЖСТАТ



январь – сентябрь 2024 г.



670,9
млрд рублей



106,7%
к январю –
сентябрю 2023 г.

МАКРОСТРУКТУРА ОБОРОТА РОЗНИЧНОЙ ТОРГОВЛИ

январь – сентябрь 2024 г.

ВОРОНЕЖСТАТ



Пищевые продукты, включая напитки и табачные изделия

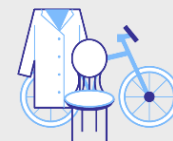


279,3
млрд рублей

104,5%

к январю – сентябрю 2023 г.,
в сопоставимых ценах

Непродовольственные товары



391,6
млрд рублей

112,8%

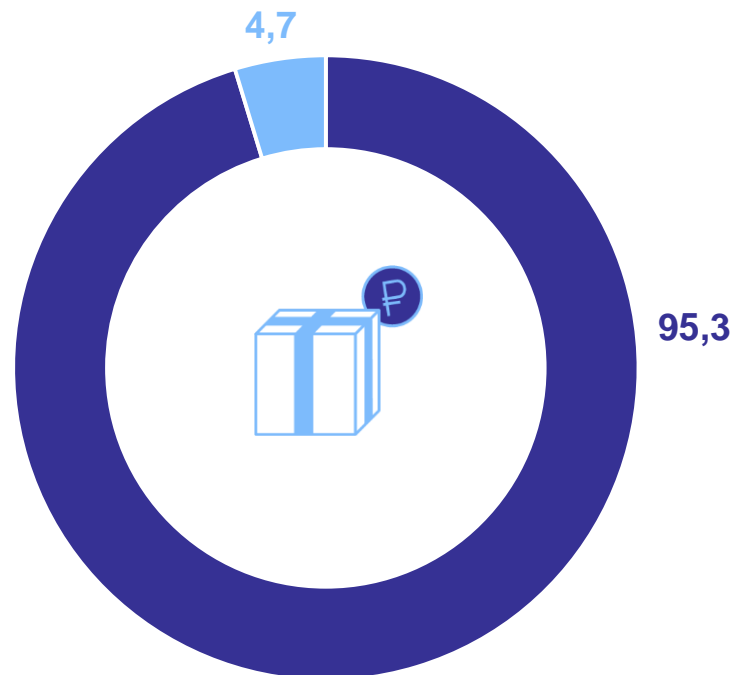
к январю – сентябрю 2023 г.,
в сопоставимых ценах

СТРУКТУРА ОБОРОТА РОЗНИЧНОЙ ТОРГОВЛИ

январь – сентябрь 2024 г.

ВОРОНЕЖСТАТ

в % к итогу



- Торговые организации и индивидуальные предприниматели вне рынков
- Розничные рынки и ярмарки

Торговые организации
и индивидуальные предприниматели
вне рынков

639,2 млрд рублей

109,9%

к январю – сентябрю 2023 г.,
в сопоставимых ценах

Розничные рынки и ярмарки

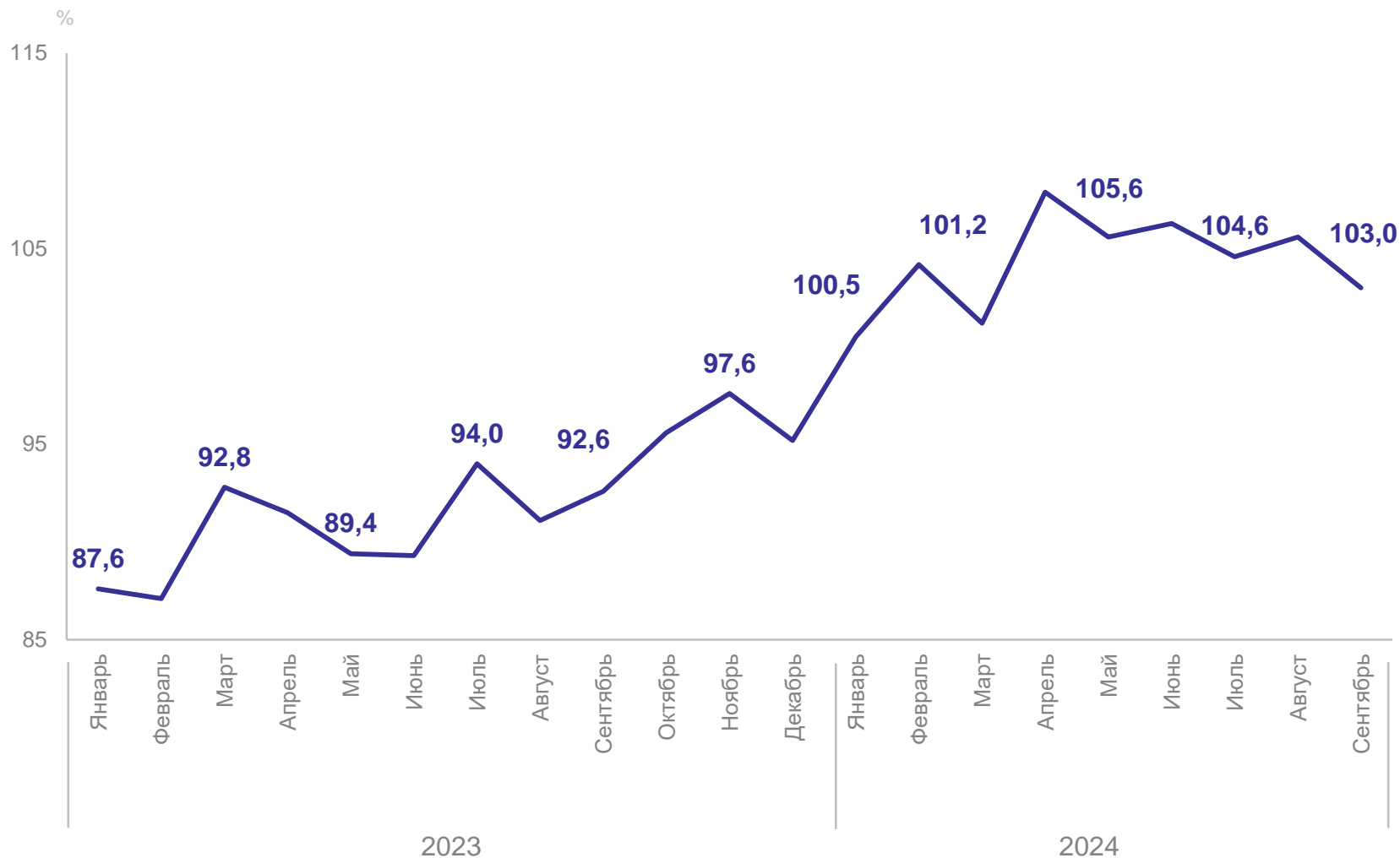
31,7 млрд рублей

96,5%

к январю – сентябрю 2023 г.,
в сопоставимых ценах

ТОВАРНЫЕ ЗАПАСЫ В ОРГАНИЗАЦИЯХ РОЗНИЧНОЙ ТОРГОВЛИ

в % к соответствующему периоду предыдущего года, в сопоставимых ценах



Запасы на конец сентября 2024 года

40,1 млрд рублей

103,0%

к 2023 г.,
в сопоставимых ценах

Обеспеченность
товарными запасами

32 дня торговли

ОБОРОТ ОБЩЕСТВЕННОГО ПИТАНИЯ

ВОРОНЕЖСТАТ

в % к соответствующему периоду предыдущего года, в сопоставимых ценах



январь – сентябрь 2024 г.

Оборот общественного питания



23,3
млрд рублей

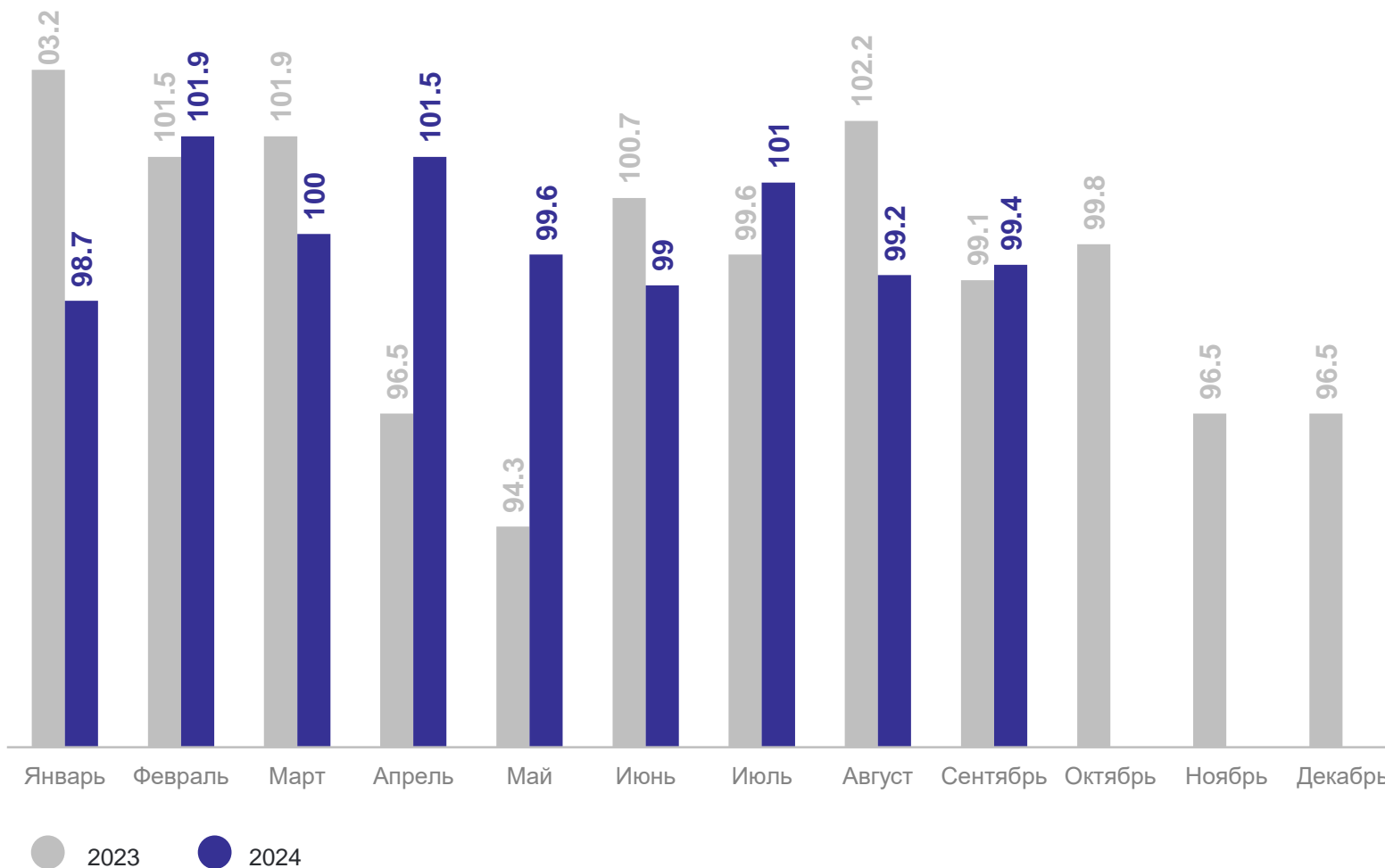
109,9%

к январю – сентябрю 2023 г.,
в сопоставимых ценах

ОБЪЕМ ПЛАТНЫХ УСЛУГ НАСЕЛЕНИЮ

в % к соответствующему месяцу предыдущего года, в сопоставимых ценах

ВОРОНЕЖСТАТ



январь – сентябрь 2024 г.

Объем платных услуг населению



130,0
млрд рублей

100,0%

к январю – сентябрю 2023 г.,
в сопоставимых ценах

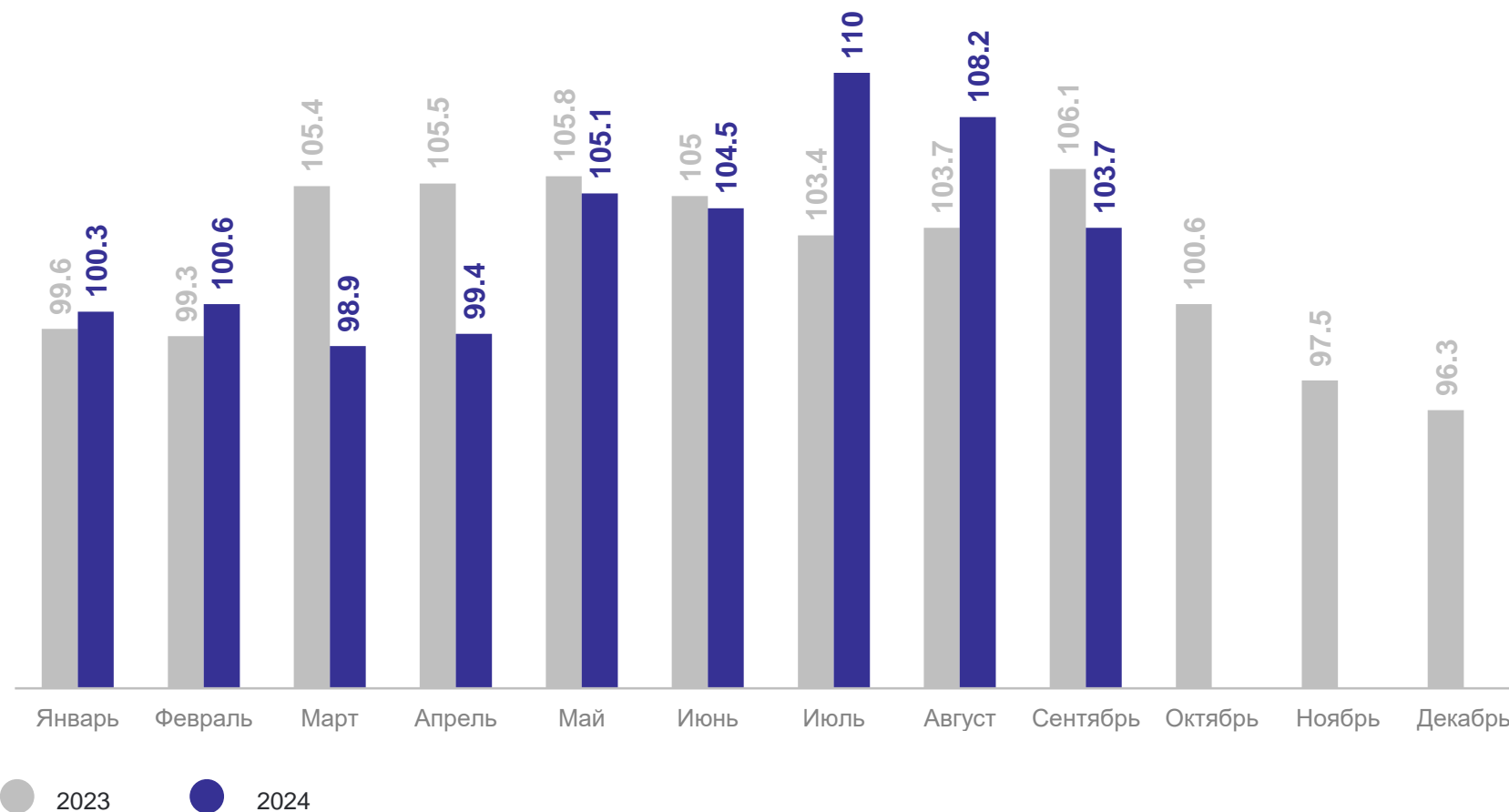
На душу
населения

57,2
тыс. рублей

ОБЪЕМ БЫТОВЫХ УСЛУГ НАСЕЛЕНИЮ

в % к соответствующему месяцу предыдущего года, в сопоставимых ценах

ВОРОНЕЖСТАТ



январь – сентябрь 2024 г.

Объем бытовых услуг населения

22,5 млрд рублей

103,5%

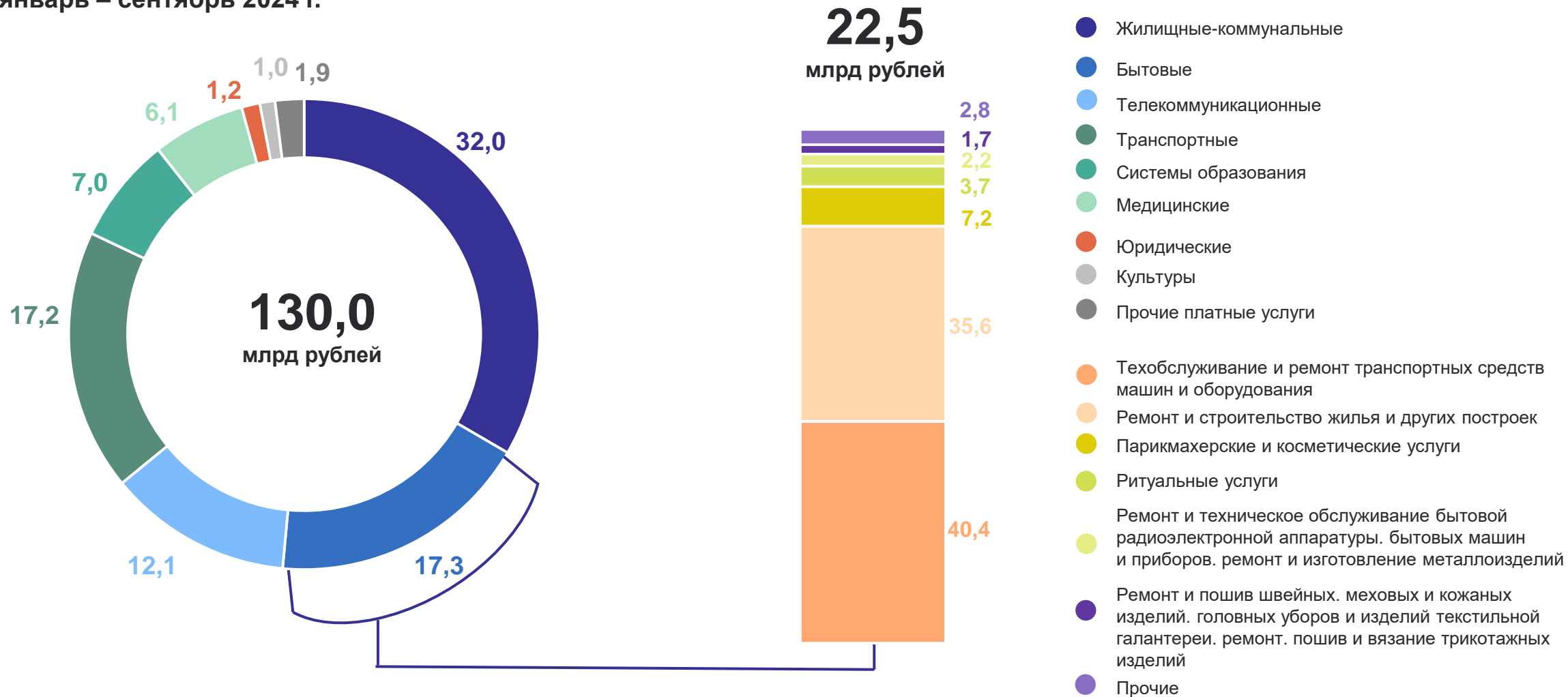
к январю – сентябрю 2023 г.,
в сопоставимых ценах

На душу населения

9,9 тыс. рублей

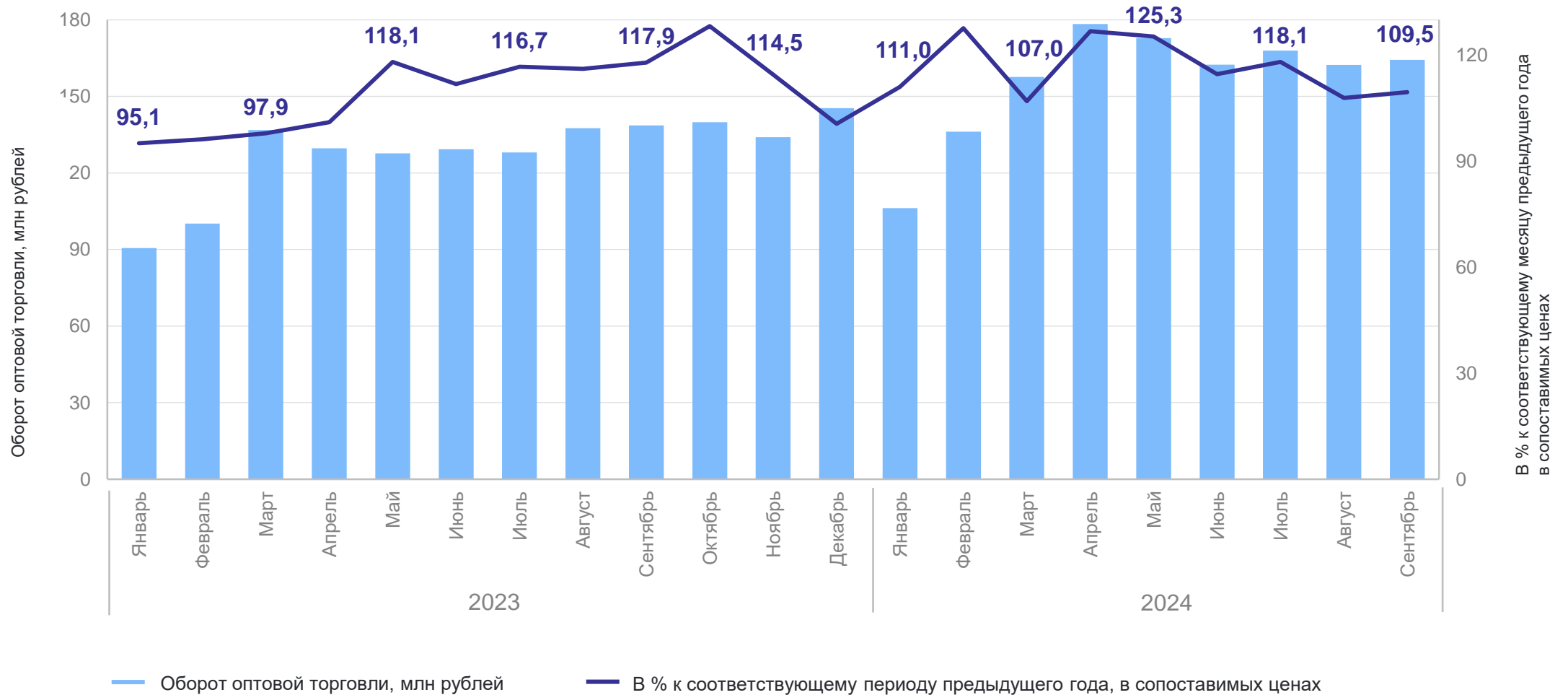
СТРУКТУРА ОБЪЕМА ПЛАТНЫХ И БЫТОВЫХ УСЛУГ, ОКАЗАННЫХ НАСЕЛЕНИЮ ПО ОТДЕЛЬНЫМ ВИДАМ УСЛУГ

январь – сентябрь 2024 г.



ОБОРОТ ОПТОВОЙ ТОРГОВЛИ

ВОРОНЕЖСТАТ



СТРУКТУРА ОБОРОТА ОПТОВОЙ ТОРГОВЛИ

январь – сентябрь 2024 г.

ВОРОНЕЖСТАТ

в % к итогу



Организации всех видов деятельности

1 408,0 млрд рублей

116,1%

к январю – сентябрю 2023 г.,
в сопоставимых ценах

Организации оптовой торговли

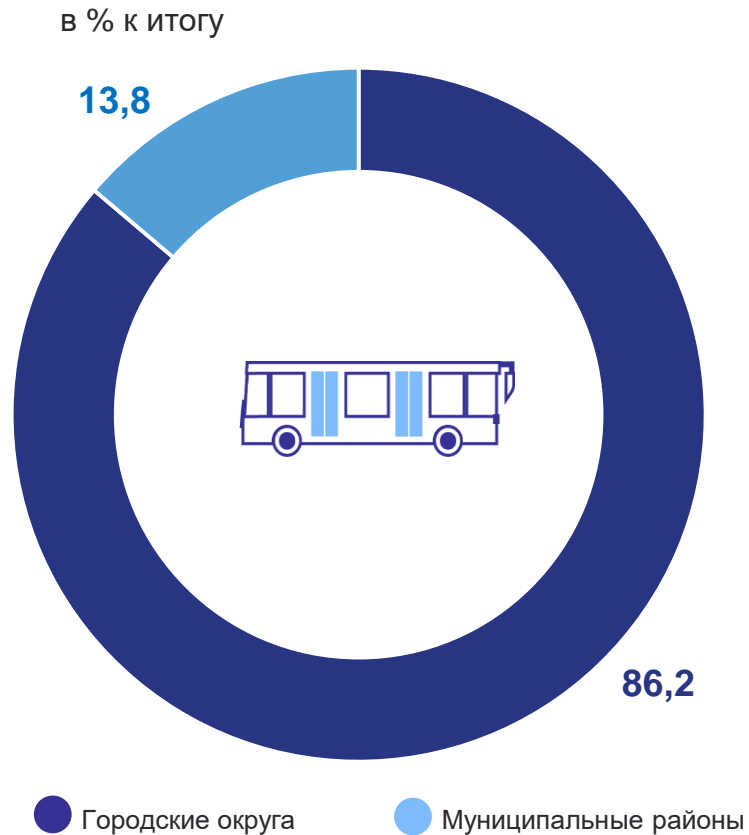
1 208,2 млрд рублей

114,7%

к январю – сентябрю 2023 г.,
в сопоставимых ценах

СТРУКТУРА ПЕРЕВОЗОК ПАССАЖИРОВ АВТОБУСАМИ ПО МАРШРУТАМ РЕГУЛЯРНЫХ ПЕРЕВОЗОК

январь – сентябрь 2024 г.



ВОРОНЕЖСТАТ

Перевезено пассажиров

117,7 млн человек

104,2%

к январю – сентябрю 2023 г.,
в сопоставимых ценах

Пассажирооборот

1 896,6 млн пасс.-км

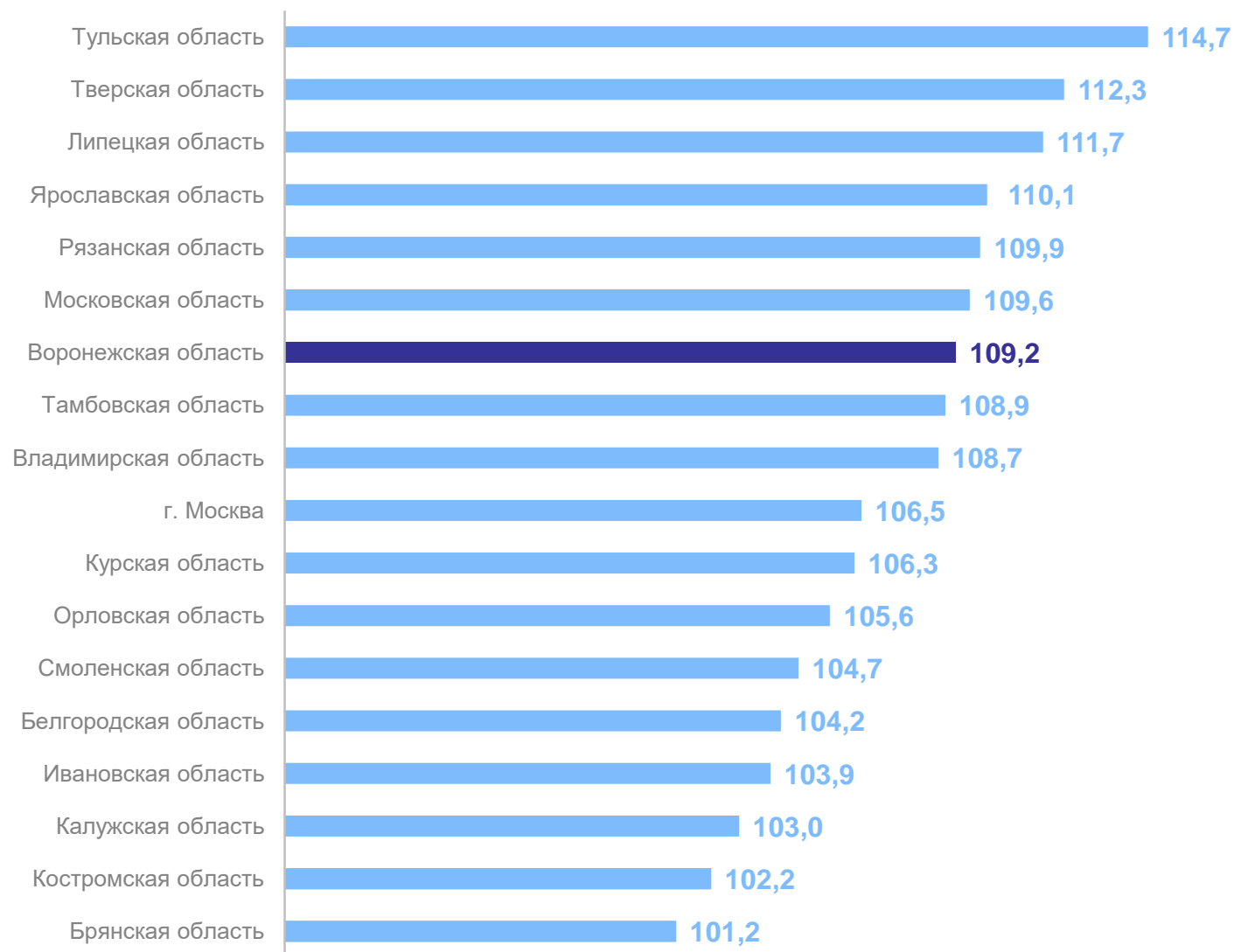
131,0%

к январю – сентябрю 2023 г.,
в сопоставимых ценах

*По юридическим лицам (кроме микропредприятий) всех видов экономической деятельности, с учетом микропредприятий и индивидуальных предпринимателей, сведения по которым предоставляют органы исполнительной власти субъектов РФ и органы местного самоуправления.

ОБОРОТ РОЗНИЧНОЙ ТОРГОВЛИ ПО СУБЪЕКТАМ ЦФО

январь – сентябрь 2024 г. в % к соответствующему периоду предыдущего года, в сопоставимых ценах



Российская Федерация

107,8%

Центральный федеральный округ

107,8%